



***Raport z konsultacji społecznych  
przeprowadzonych podczas prac nad Strategią  
Rozwoju Miasta i Gminy Suchedniów  
na lata 2016–2026***

**Załącznik 2**



INICJATYWAŁOKALNA.PL

**Marzec 2016**

## **Spis treści**

|  |    |
|--|----|
| Wstęp.....   | 3  |
| 1. Udział społeczeństwa w pracach nad dokumentem .....                                 | 4  |
| 2. Analiza wyników badań ankietowych .....   | 7  |
| 3. Analiza zgłoszonych uwag podczas procesu konsultacji społecznych .....              | 16 |
| 4. Przebieg udziału społeczeństwa w ocenie oddziaływania Strategii na środowisko ..... | 18 |
| Spis tabel .....   | 20 |
| Spis wykresów.....   | 20 |
| Załączniki .....   | 21 |

## **Wstęp**

Podstawowym działaniem podczas prac nad *Strategią Rozwoju Miasta i Gminy Suchedniów na lata 2016–2026* było przeprowadzenie procesu konsultacji społecznych. Poznanie opinii środowiska lokalnego, jako istotnego elementu tworzenia dokumentu o charakterze strategicznym, umożliwia określenie najbardziej efektywnych działań mogących zapewnić dynamiczny rozwój całego obszaru, stworzyć dogodne warunki dla rozwoju przedsiębiorczości i powstawania nowych działalności gospodarczych, a także pobudzenia aktywności mieszkańców. Stanowi również narzędzie do projektowania konkretnych projektów podejmowanych w celu rozwiązania problemów i eliminacji niepożądanych zjawisk, a także wykorzystania lokalnych potencjałów, aby poprawić jakość i warunki życia mieszkańców.

Proces konsultacji obejmował warsztaty dla przedstawicieli poszczególnych grup społecznych, tj.: jednostek organizacyjnych, seniorów, organizacji pozarządowych, grup nieformalnych, młodzieży, Młodzieżowej Rady Miejskiej, Rady Miejskiej, Sołtysów, Przewodniczących Rad Osiedlowych, przedsiębiorców i pracodawców, a także pracowników Urzędu Miasta i Gminy. Przeprowadzono badania ankietowe społeczności lokalnej w celu określenia problemów i potrzeb mieszkańców Miasta i Gminy Suchedniów. Konsultacjom społecznym poddano także opracowany projekt dokumentu Strategii Rozwoju oraz Prognozę oddziaływania na środowisko Strategii Rozwoju Miasta i Gminy Suchedniów.

## 1. Udział społeczeństwa w pracach nad dokumentem

Nadrzędnym celem prac nad dokumentem było sformułowanie zadań potrzebnych do realizacji, a jednocześnie możliwie bliskich oczekiwaniom i potrzebom społeczności lokalnej. *Strategia Rozwoju Miasta i Gminy Suchedniów na lata 2016–2026* opracowana została przy szerokim udziale wszystkich interesariuszy, przy jednoczesnym zaangażowaniu ekspertów zewnętrznych, odpowiadających m.in. za zorganizowanie procesu konsultacji społecznych.

W pięciu warsztatach strategicznych dla reprezentantów poszczególnych grup społecznych łącznie uczestniczyło ponad 100 mieszkańców Miasta i Gminy Suchedniów. Byli to przedstawiciele: samorządu lokalnego, jednostek organizacyjnych gminy, przedsiębiorców i pracodawców, młodzieży, Młodzieżowej Rady Miejskiej, lokalnych działaczy społecznych, organizacji pozarządowych, grup nieformalnych, pracowników Urzędu Miasta i Gminy. Spotkania odbyły się w sali konferencyjnej Urzędu Miasta i Gminy w Suchedniowie w dniach 17 i 19 listopada 2015 r.

Mieszkańcy dzięki zaangażowaniu oraz aktywnemu udziałowi w zorganizowanych warsztatach wnieśli wiele merytorycznych i cennych uwag oraz propozycji do projektu Strategii. Podczas spotkania z pracownikami Urzędu Miasta i Gminy zidentyfikowano największe problemy z jakimi boryka się miasto i gmina. Najczęściej wskazywanymi, były problemy związane z rynkiem pracy, zaniedbaną infrastrukturą, brakiem kanalizacji oraz dostępnością do opieki zdrowotnej. Pracownicy urzędu mieli również za zadanie określić zasoby Suchedniowa. Według ich opinii są to m.in.: walory turystyczne, atrakcyjne położenie, młodzi, wykształceni oraz mobilni ludzie, piękny krajobraz, a także dziedzictwo kulturowe związane ze Staropolskim Okręgiem Przemysłowym. Ponadto pracownicy udzielali odpowiedzi na pytanie: „Jak zainwestować 40 mln zł na obszarze miasta i gminy?”. Najczęściej wskazywanym obszarami były: turystyka, infrastruktura drogowa i kanalizacja.

Charakter warsztatowy miały również spotkania zorganizowane dla przedstawicieli poszczególnych grup społecznych. W ramach prac nad zbudowaniem założeń Strategii uczestnicy mieli za zadanie określić problemy główne oraz szczegółowe, z którymi boryka się miasto oraz gmina. Według ich opinii problemy dotyczą przede wszystkim:

- niskiej jakości życia mieszkańców i małej atrakcyjności gminy,
- słabego wykorzystania potencjałów gminy: społecznego, infrastrukturalnego, przyrodniczego, kulturowego),
- złej sytuacji na rynku pracy (bezrobocie, niskie zarobki).

Następnie uczestnicy spotkania wyznaczyli cele główne oraz szczegółowe rozwoju miasta i gminy, które w ich opinii powinny się koncentrować wokół:

- zwiększenia jakości życia mieszkańców i atrakcyjności gminy,
- spójnego określenia i eksportowania możliwości Miasta i Gminy Suchedniów,
- poprawy sytuacji na lokalnym rynku pracy: zmniejszenia bezrobocia, pobudzenia aktywności obywatelskiej i przedsiębiorczości.

Lokalna społeczność brała również udział w stworzeniu analizy SWOT. Wyznaczone zostały mocne i słabe strony, a także szanse i zagrożenia dotyczące miasta i gminy. Analiza SWOT jest jedną z najpopularniejszych i najskuteczniejszych metod analitycznych wykorzystywanych we wszystkich obszarach planowania strategicznego. Jako mocne strony wymieniano m.in.: lokalizację, walory krajobrazowo-turystyczne, połączenie komunikacyjne, a także zaangażowanie w rozwój sportu i rekreacji dzięki aktywności społecznej i współpracy między różnymi środowiskami społecznymi. Wśród słabych stron wskazano m.in.: złą sytuację na rynku pracy i związane z tym bezrobocie, infrastrukturę techniczną, brak wiodącej gałęzi gospodarki czy starzejące się społeczeństwo. Uczestnicy spotkania upatrują natomiast szansę dla rozwoju miasta i gminy w: rozwoju turystyki oraz infrastruktury rekreacyjnej i rozrywkowej, wykorzystaniu potencjału ludzkiego w nowych projektach, możliwości pozyskania zewnętrznych środków finansowych, a także w rozwoju budownictwa mieszkaniowego oraz odnawialnych źródeł energii. Jako zagrożenia wskazano m.in.: starzenie się społeczeństwa, emigrację młodych ludzi, wzrost bezrobocia oraz uzależnienia wśród mieszkańców.

Podczas spotkania omówiono także problemy oraz potencjały, a także plusy i minusy dotyczące miasta i gminy. Wskazane sfery pokrywały się z wyznaczonymi w analizie SWOT mocnymi i słabymi stronami, a także szansami i zagrożeniami. Uczestnicy spotkania mogli zaproponować zadania, które opierały się na wyznaczonych wcześniej potencjałach miasta i gminy. Wskazano m.in. utrzymanie i rozwijanie szkół, remonty dróg, budowę infrastruktury turystycznej, tworzenie nowych miejsc pracy, zagospodarowanie skwerów oraz ułatwienie dostępności do podstawowej opieki medycznej.

Przeprowadzone warsztaty służyły wyznaczeniu celów strategicznych rozwoju Miasta i Gminy Suchedniów, które osiągnięte zostaną poprzez realizację celów operacyjnych oraz wyodrębnionych działań priorytetowych.

Ponadto mieszkańcy mogli przedstawiać swoje opinie na temat uwarunkowań wewnętrznych i zewnętrznych, aktualnych potrzeb oraz przyszłych kierunków rozwoju Miasta i Gminy Suchedniów, a także propozycje projektów koniecznych do realizacji z ich punktu widzenia. Było to możliwe dzięki zamieszczonym na stronie internetowej Urzędu Miasta i Gminy Suchedniów ([www.suchedniow.pl](http://www.suchedniow.pl), w zakładce *Strategia Rozwoju*), formularzom ankiety oraz fiszki projektowej, które wypełnione można było pozostawić w Urzędzie Miasta i Gminy Suchedniów lub przesłać drogą elektroniczną w dniach 4–30 listopada 2015 r.

## 2. Analiza wyników badań ankietowych

Ważnym elementem postępowania diagnostycznego jest poznanie opinii środowiska lokalnego na temat przedmiotu diagnozy. Uwzględnienie zgłaszanych postulatów i pomysłów pozwala na wypracowanie takiego dokumentu, z którym społeczność lokalna będzie się utożsamiała, co stanowi niezbędny warunek skuteczności zapisanych w nim rozwiązań, wpływających na poprawę jakości życia na danym obszarze.

W toku prac nad *Strategią Rozwoju Miasta i Gminy Suchedniów na lata 2016–2026* przeprowadzono badanie ankietowe mieszkańców. Celem badania było poznanie opinii społeczności lokalnej na temat uwarunkowań wewnętrznych i zewnętrznych, aktualnych potrzeb oraz przyszłych kierunków rozwoju Miasta i Gminy Suchedniów. Ponadto służyło sformułowaniu i zaplanowaniu zadań, które przyczynią się do przywrócenia ładu przestrzennego, rozwoju gospodarczego, odbudowy więzi społecznych, ochrony środowiska naturalnego, zachowania dziedzictwa kulturowego, a tym samym poprawy jakości życia mieszkańców. Kwestionariusz ankiety miał charakter anonimowy i składał się z pytań otwartych oraz zamkniętych. W badaniu ankietowym wzięły udział 143 osoby.

Pierwsze pytanie dotyczyło oceny w skali od 1 do 5 poszczególnych dziedzin funkcjonowania Miasta i Gminy Suchedniów, takich jak:

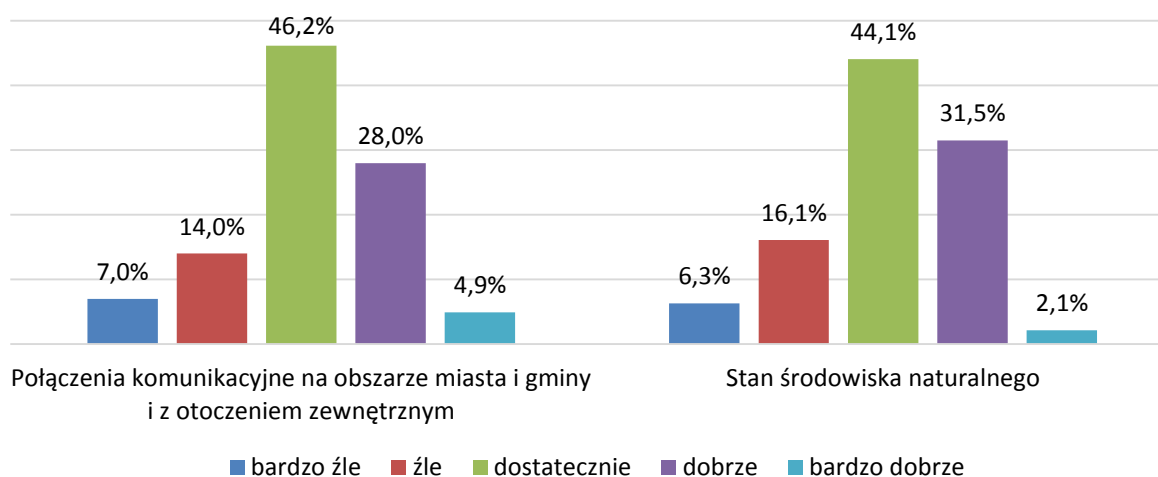
- 1) połączenia komunikacyjne na obszarze miasta i gminy oraz z otoczeniem zewnętrznym;
- 2) stan środowiska naturalnego;
- 3) poziom edukacji, oświaty;
- 4) walory turystyczno-krajobrazowe;
- 5) kwalifikacje zawodowe ludności;
- 6) sytuację na rynku pracy;
- 7) dostęp do opieki żłobkowej i przedszkolnej;
- 8) jakość i dostępność do świadczeń medycznych;
- 9) stan bezpieczeństwa publicznego;
- 10) ofertę placówek kultury – bibliotek, świetlic i innych;
- 11) dostępność usług/możliwość zakupu artykułów codziennego użytku;
- 12) jakość infrastruktury technicznej (drogi, sieci kanalizacyjne, wodociągowe itp.);
- 13) dostępność do usług noclegowych i gastronomicznych;
- 14) dostęp do bazy sportowo-rekreacyjnej.

Kolejne dwa pytania (2. i 3.) miały charakter zamknięty. Należało wskazać maksymalnie dwa główne kierunki rozwoju oraz problemy, jakie występują na obszarze Miasta i Gminy Suchedniów. Pytania 4 i 5 miały charakter otwarty. Mieszkańcy mieli za zadanie wymienić dwie mocne strony oraz główny cel strategiczny Miasta i Gminy Suchedniów do roku 2026.

Poniżej w formie wykresów przedstawiono analizę odpowiedzi na pytanie 1. (podpunkty 1–14) oraz ocenę mieszkańców w skali od 1 do 5, gdzie: 1 – bardzo źle, 2 – źle, 3 – dostatecznie, 4 – dobrze, 5 – bardzo dobrze.

W dwóch pierwszych podpunktach poproszono o ocenę połączeń komunikacyjnych na obszarze miasta i gminy oraz z otoczeniem zewnętrznym, a także ocenę stanu środowiska naturalnego (wykres 1).

Wykres 1 Analiza ankiet skierowanych do mieszkańców Miasta i Gminy Suchedniów w ujęciu % – cz. 1



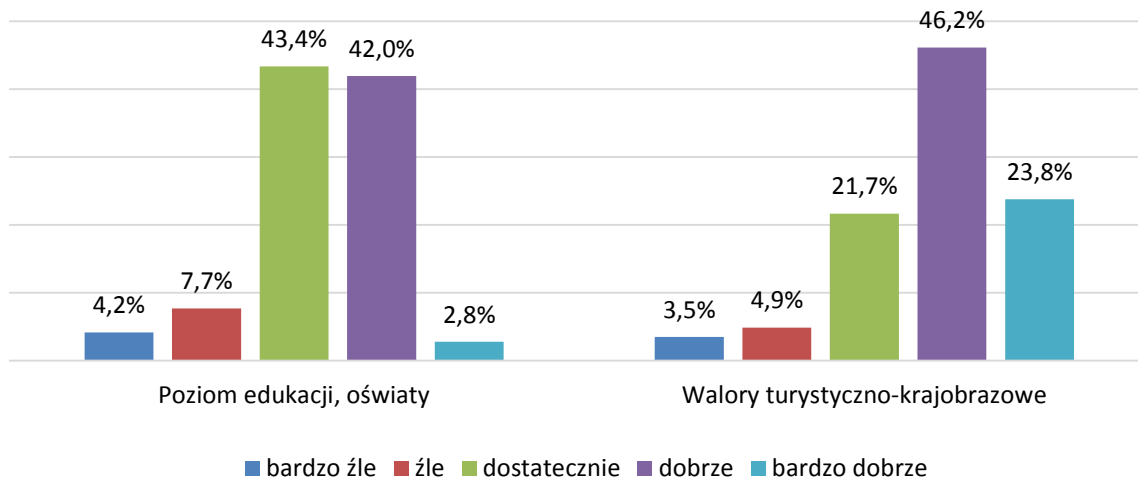
Źródło: Opracowanie własne na podstawie analizy wyników badania ankietowego społeczności lokalnej Miasta i Gminy Suchedniów przeprowadzonego podczas prac nad Strategią Rozwoju.

Mieszkańcy ocenili dostępność połączeń komunikacyjnych na terenie miasta i gminy oraz z otoczeniem zewnętrznym na poziomie dostatecznym. Odpowiedź tę wskazało najwięcej osób, co stanowiło aż 46,2% wszystkich odpowiedzi. Połączenia komunikacyjne na poziomie dobrym oceniło 28% ankietowanych, natomiast na poziomie bardzo dobrym zaledwie 4,9% ogółu. Niepokojącym wydaje się fakt, że 21% osób wystawiło ocenę negatywną (złą lub bardzo złą). Stan środowiska naturalnego Miasta i Gminy Suchedniów również oceniony został dostatecznie – 44,1% odpowiedzi, 31,5% mieszkańców wskazało, iż jest on na poziomie dobrym, a 16,1% – na złym. Odpowiedzi skrajne: „bardzo źle” oraz „bardzo dobrze” stanowiły kolejno: 6,3% oraz 2,1% wszystkich odpowiedzi.



Na wykresie 2 przedstawiono wyniki odpowiedzi na pytania dotyczące poziomu edukacji i oświaty oraz walorów turystyczno-krajobrazowych.

Wykres 2 Analiza ankiet skierowanych do mieszkańców Miasta i Gminy Suchedniów w ujęciu % – cz. 2



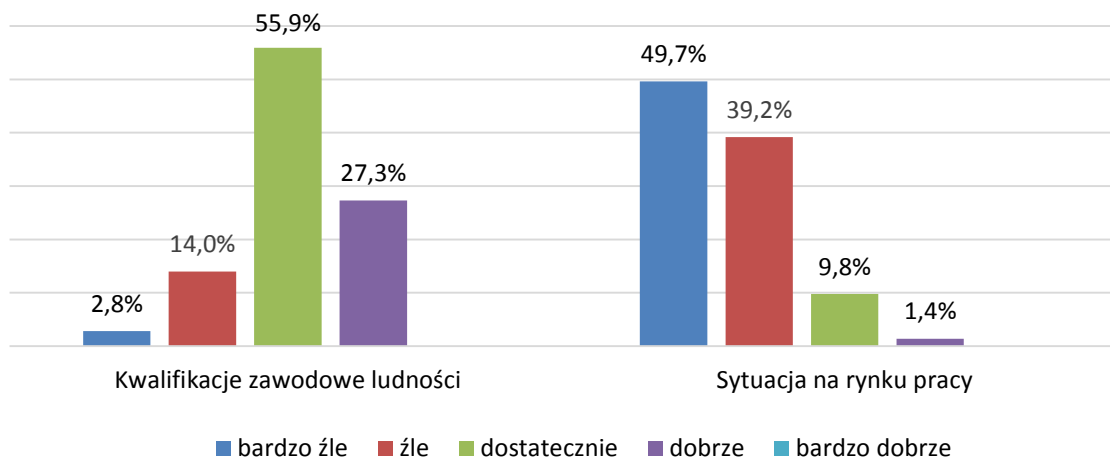
Źródło: Opracowanie własne na podstawie analizy wyników badania ankietowego społeczności lokalnej Miasta i Gminy Suchedniów przeprowadzonego podczas prac nad Strategią Rozwoju.

Poziom edukacji i oświaty 43,4% osób oceniło jako dostateczny. Niewiele mniej mieszkańców stwierdziło, że jest on na poziomie dobrym (42% ogółu). Dla 7,7% osób poziom edukacji i oświaty jest na poziomie złym, a dla 4,2% na bardzo złym. Ocenę bardzo dobrą postawiło tylko 2,8% ankietowanych.

Walory turystyczno-krajobrazowe zostały ocenione dobrze przez 46,2% mieszkańców. Drugą grupę najczęściej wskazywanych odpowiedzi stanowiła ocena bardzo dobra, a zaznaczyło ją 23,8% ankietowanych. Niewiele mniej osób opowiedziało się za odpowiedzią „dostatecznie” – 21,7%. Walory turystyczno-krajobrazowe negatywnie oceniło 8,4% ogółu.

Kolejne podpunkty w pytaniu dotyczyły oceny kwalifikacji zawodowych ludności oraz sytuacji na rynku pracy – wykres 3.

Wykres 3 Analiza ankiet skierowanych do mieszkańców Miasta i Gminy Suchedniów w ujęciu % – cz. 3



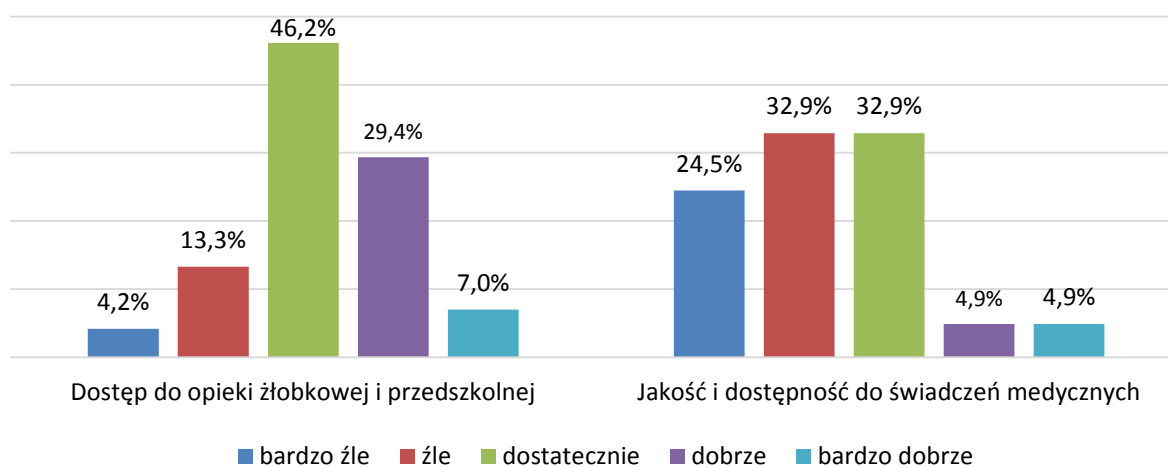
Źródło: Opracowanie własne na podstawie analizy wyników badania ankietowego społeczności lokalnej Miasta i Gminy Suchedniów przeprowadzonego podczas prac nad Strategią Rozwoju.

Kwalifikacje zawodowe ludności na poziomie dostatecznym wskazała ponad połowa ankietowanych (55,9%). Dobrze oceniło je 27,3% osób. Odpowiedź „źle” wskazało 14% ankietowanych, a bardzo źle – 2,8%. Nikt spośród respondentów nie opowiedział się za oceną bardzo dobrą.

Sytuacja na rynku pracy została w większości oceniona jako bardzo zła – 49,7% oraz zła – 39,2%. Jako dostateczną – wskazało 9,8% ankietowanych, a jako dobrą jedynie 1,4%. Nikt spośród respondentów nie ocenił sytuacji na rynku pracy bardzo dobrze.

Na wykresie 4 przedstawiono odpowiedzi ankietowanych dotyczące oceny dostępności do opieki żłobkowej i przedszkolnej oraz jakości i dostępności do świadczeń medycznych.

Wykres 4 Analiza ankiet skierowanych do mieszkańców Miasta i Gminy Suchedniów w ujęciu % – cz. 4



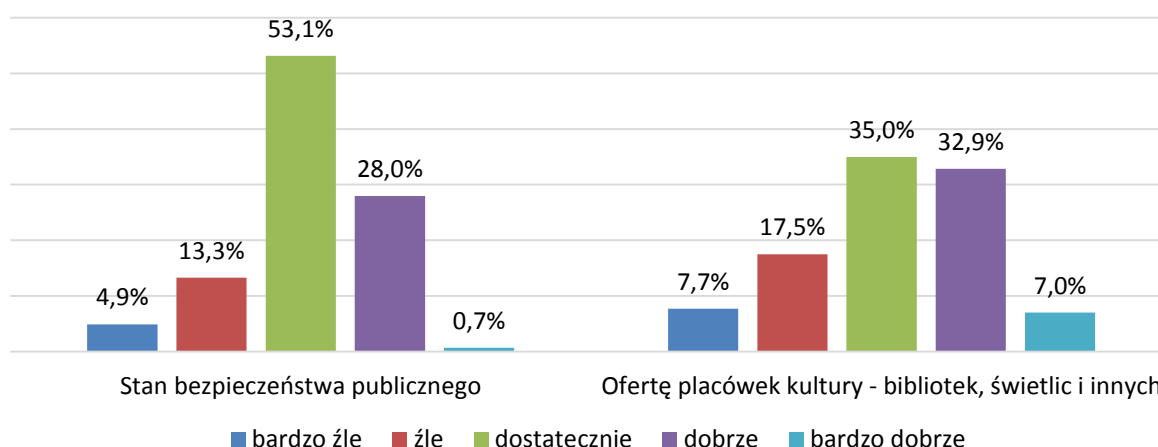
Źródło: Opracowanie własne na podstawie analizy wyników badania ankietowego społeczności lokalnej Miasta i Gminy Suchedniów przeprowadzonego podczas prac nad Strategią Rozwoju.

Dostęp do opieki żłobkowej i przedszkolnej został oceniony przez ponad 46% respondentów jako dostateczny. Odpowiedź, iż znajduje się ona na poziomie dobrym zaznaczyło 29,4% mieszkańców. Osoby, które opowiedziały się za oceną złą i bardzo złą stanowiły kolejno 13,3% oraz 4,2% ogółu. Oceny bardzo dobre stanowiły 7,0% wszystkich odpowiedzi.

W pytaniu o ocenę jakości i dostępności do świadczeń medycznych oceny „źle” i „dostatecznie” stanowiły po 32,9% najczęściej wskazywanych opcji. Bardzo źle jakość i dostępność do świadczeń medycznych oceniło 24,5% osób, a dobrze i bardzo dobrze po 4,9% ankietowanych.

W kolejnych podpunktach tego pytania mieszkańcy oceniali stan bezpieczeństwa publicznego oraz ofertę placówek kultury – bibliotek, świetlic i innych (wykres 5).

Wykres 5 Analiza ankiet skierowanych do mieszkańców Miasta i Gminy Suchedniów w ujęciu % – cz. 5



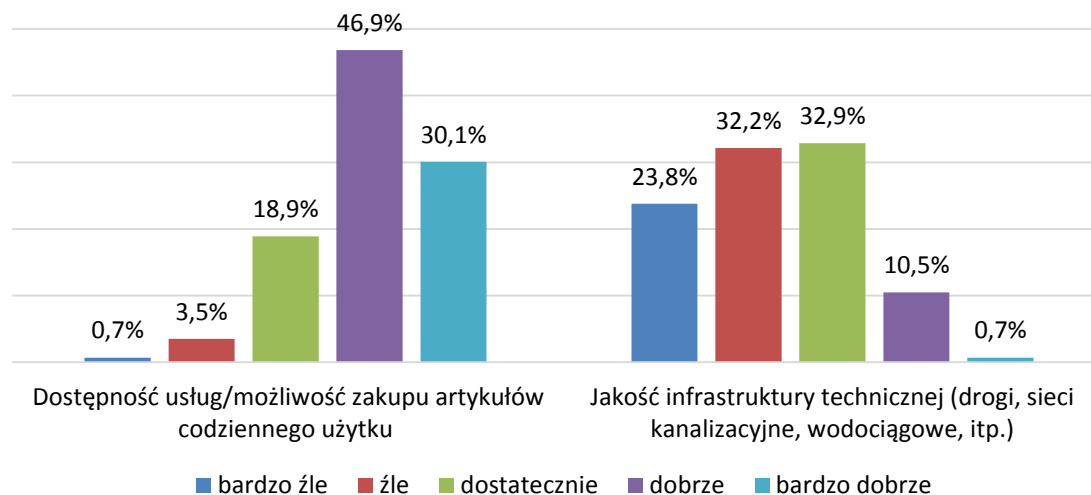
Źródło: Opracowanie własne na podstawie analizy wyników badania ankietowego społeczności lokalnej Miasta i Gminy Suchedniów przeprowadzonego podczas prac nad Strategią Rozwoju.

Stan bezpieczeństwa publicznego został oceniony jako dostateczny – 53,1%. Dużą grupę odpowiedzi stanowiła ocena dobra – 28%. Osoby, które opowiedziały się za oceną złą i bardzo złą stanowiły kolejno 13,3% oraz 4,9%. Udział ocen bardzo dobrych stanowił jedynie 0,7% wszystkich odpowiedzi.

Ofertę placówek kultury – bibliotek, świetlic i innych 35,0% ankietowanych oceniło na poziomie dostatecznym. Niewiele mniej, bo 32,9% osób opowiedziało się za oceną dobrą. Jako ocenę złą i bardzo złą wskazało kolejno 17,5% oraz 7,7% osób spośród respondentów. Udział ocen bardzo dobrych stanowił 7,0% wszystkich odpowiedzi.

Na wykresie 6 przedstawiono analizę odpowiedzi dotyczących dostępności usług/możliwości zakupu artykułów codziennego użytku i jakości infrastruktury technicznej (dróg, sieci kanalizacyjnej, wodociągowej itp.)

**Wykres 6 Analiza ankiet skierowanych do mieszkańców Miasta i Gminy Suchedniów w ujęciu % – cz. 6**



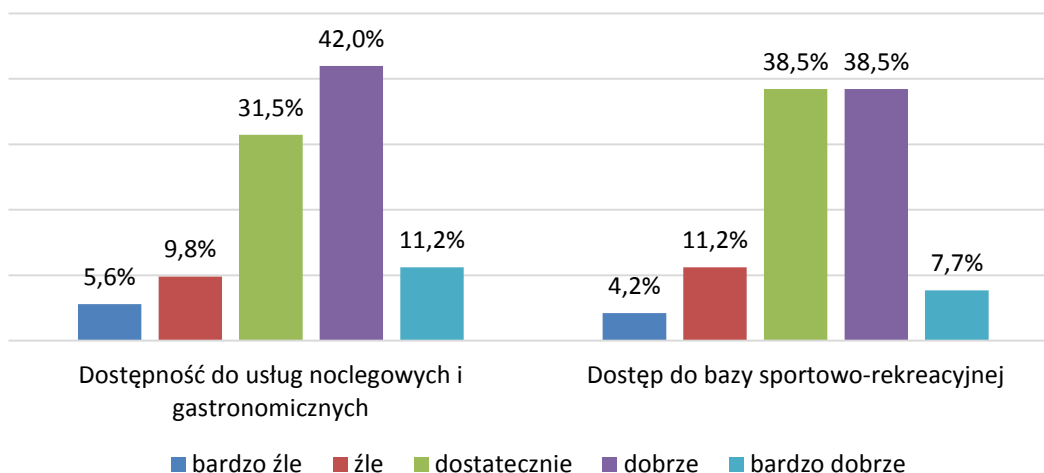
Źródło: Opracowanie własne na podstawie analizy wyników badania ankietowego społeczności lokalnej Miasta i Gminy Suchedniów przeprowadzonego podczas prac nad Strategią Rozwoju.

Ocena dostępności usług/możliwości zakupu artykułów codziennego użytku wypadła pozytywnie. Wśród wszystkich udzielonych odpowiedzi 46,9% stanowiły oceny dobre, 30,1% bardzo dobre, a 18,9% – dostateczne. Dostępność do usług/możliwości zakupu artykułów codziennego użytku źle oceniło 3,5%, a bardzo źle tylko 0,7% ankietowanych.

Analizując dane na wykresie 6 należy wskazać, że 32,9% ankietowanych oceniła jakość infrastruktury technicznej dostatecznie, niewiele mniej bo 32,2% osób wskazało, iż jest ona zła, a dla 23,8% – bardzo zła. Jedynie 11,2% spośród ankietowanych oceniło jakość infrastruktury technicznej pozytywnie, w tym 10,5% – dobrze, a 0,7% – bardzo dobrze.

Kolejnymi dziedzinami poddanymi badaniu opinii publicznej w tym pytaniu była dostępność do usług noclegowych i gastronomicznych, a także do bazy sportowo-rekreacyjnej.

**Wykres 7 Analiza ankiet skierowanych do mieszkańców Miasta i Gminy Suchedniów w ujęciu % – cz. 7**



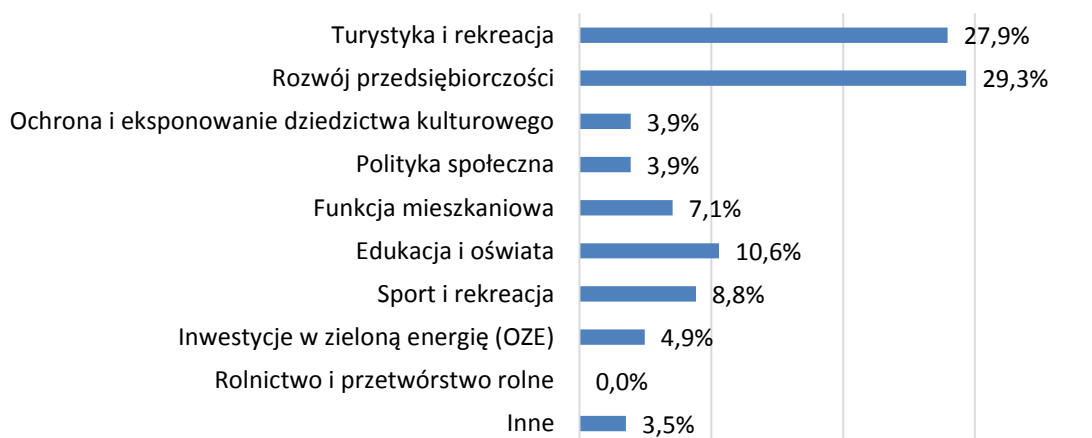
Źródło: Opracowanie własne na podstawie analizy wyników badania ankietowego społeczności lokalnej Miasta i Gminy Suchedniów przeprowadzonego podczas prac nad Strategią Rozwoju.

Dobłą dostępność do usług noclegowych i gastronomicznych wskazało 42,0%, a dostateczną – 31,5 % ankietowanych. Ponad 11% respondentów oceniło ją jako bardzo dobrą. Negatywnie dostępność do usług noclegowych i gastronomicznych oceniło 15,4% osób, z czego 9,8% jako złą, a 5,6% jak bardzo złą.

Taki sam udział ankietowanych ocenił dostęp do bazy sportowo-rekreacyjnej jako umiarkowany i dobry – po 38,5%. Źle i bardzo źle na temat tej kwestii opowiedziało się kolejno 11,2% oraz 4,2% ankietowanych. Dostęp do bazy sportowo-rekreacyjnej na poziomie bardzo dobrym wskazało 7,7% ogółu badanych.

W kolejnym pytaniu mieszkańcy mieli za zadanie wskazać, spośród dostępnych odpowiedzi, dwa główne kierunki rozwoju Miasta i Gminy Suchedniów (wykres 8).

**Wykres 8 Odpowiedzi ankietowanych na pytanie o główny kierunek rozwoju Miasta i Gminy Suchedniów**

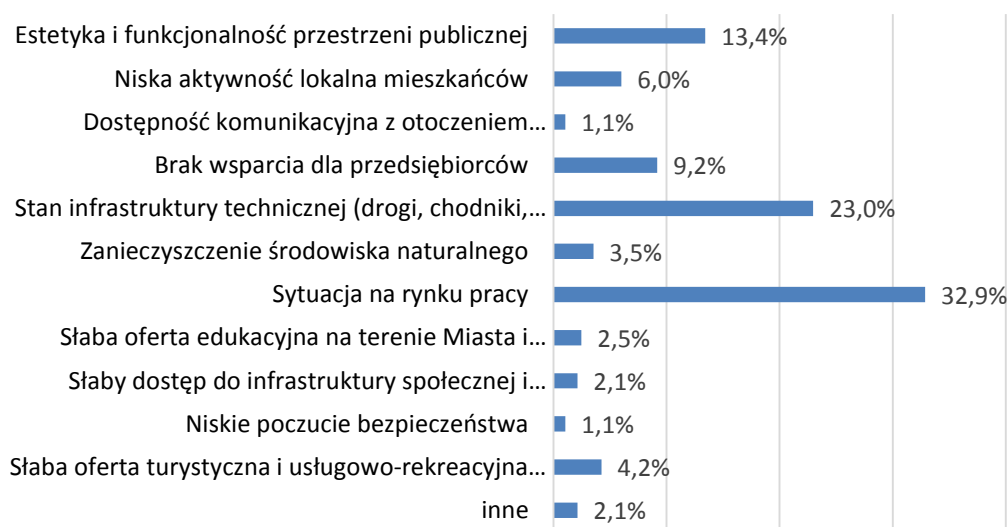


Źródło: Opracowanie własne na podstawie analizy wyników badania ankietowego społeczności lokalnej Miasta i Gminy Suchedniów przeprowadzonego podczas prac nad Strategią Rozwoju.

Spośród 143 ankietowanych najczęściej osób wskazało kierunek związany z rozwojem przedsiębiorczości, a odpowiedź ta została wybrana przez 29,3% mieszkańców. Drugą najczęściej wybieraną opcją była turystyka i rekreacja – opowiedziało się za nią 27,9% osób. Odpowiedzią, której nikt nie wskazał – to rolnictwo i przetwórstwo rolne.

Kolejne pytanie dotyczyło wskazania głównych problemów (maksymalnie dwóch), jakie występują na obszarze Miasta i Gminy Suchedniów (wykres 9).

**Wykres 9 Odpowiedzi ankietowanych na pytanie o główny problem jaki występuje na obszarze Miasta i Gminy Suchedniów**



Źródło: Opracowanie własne na podstawie analizy wyników badania ankietowego społeczności lokalnej Miasta i Gminy Suchedniów przeprowadzonego podczas prac nad Strategią Rozwoju.

Najczęściej pojawiającą się odpowiedzią była sytuacja na rynku pracy (32,9% ankietowanych osób). Kolejną to stan infrastruktury technicznej – drogi, chodniki, wodociągi i kanalizacja (odpowiedź tę wskazało 23% respondentów). Trzecią spośród najczęściej wybieranych opcji była estetyka i funkcjonalność przestrzeni publicznej (13,4%), a czwartą – brak wsparcia dla przedsiębiorców (9,2%). Za pozostałymi odpowiedziami opowiedziało się od 1,1% do 6,0% mieszkańców.

Trzecia część ankiety zawierała dwa pytania otwarte. W pierwszym poproszono ankietowanych, aby odpowiedzieli na pytanie: *Proszę wymienić 2 mocne strony Miasta i Gminy Suchedniów*. Wśród najczęściej wymienianych odpowiedzi znalazło się położenie geograficzne, ze względu na przebieg trasy S7 przez teren miasta i gminy. Ankietowani często wskazywali też jako mocną stronę walory krajobrazowe – ukształtowanie terenu oraz dużą powierzchnię lasów, mającą kluczowe znaczenie dla dobrego stanu środowiska na tym obszarze.

Ostatnie pytanie w ankiecie brzmiało: *Głównym celem strategicznym Miasta i Gminy Suchedniów do roku 2026 powinno być...?*. Wśród najczęściej pojawiających się odpowiedzi wymieniano działania polegające na rozwoju lokalnego rynku pracy poprzez walkę z bezrobociem – tworzenie nowych miejsc pracy, a także wsparcie nowych i istniejących już przedsiębiorstw. Jako cele strategiczne wskazywano również rozwój turystyki, która miałaby być oparta na walorach krajobrazowych Miasta i Gminy Suchedniów oraz rozbudowę infrastruktury technicznej (drogi, chodniki, wodociągi, kanalizacja itp.), które przyczynią się do zwiększenia estetyki obszaru oraz zwiększenia jego funkcjonalności.

Wyniki przeprowadzonego badania ankietowego zostały wykorzystane w pracach nad budowaniem założeń *Strategii Rozwoju Miasta i Gminy Suchedniów na lata 2016–2026*. Stanowiły one kluczowy element partycypacji społecznej, dzięki której zapoznano się z problemami i potrzebami mieszkańców obszaru, a także na jego podstawie wyznaczono główne kierunki oraz zadania rozwojowe miasta i gminy.

### **3. Analiza zgłoszonych uwag podczas procesu konsultacji społecznych**

W ramach procesu konsultacji społecznych wszyscy zainteresowani mieszkańcy Miasta i Gminy Suchedniów oraz przedstawiciele instytucji publicznych, organizacji pozarządowych i podmiotów gospodarczych mieli możliwość zgłoszenia uwag i wniosków do opracowanego Projektu 2.0 *Strategii Rozwoju Miasta i Gminy Suchedniów na lata 2016–2026*.

W tym celu zamieszczono informację o konsultacjach społecznych na stronie internetowej gminy: [www.suchedniow.pl](http://www.suchedniow.pl) w zakładce *Strategia Rozwoju*.

Uwagi i wnioski przyjmowane były w formie pisemnej za pomocą Formularza Zgłaszania Uwag w dniach od 16 stycznia do 31 stycznia 2016 roku włącznie. Wypełniony formularz można było:

1. pozostawić w Urzędzie Miasta i Gminy w Suchedniowie.
2. przesłać drogą elektroniczną, wpisując w tytule e-maila „Konsultacje społeczne – Strategia Rozwoju”;
3. przesłać pocztą na adres: Urzędu Miasta i Gminy w Suchedniowie, z dopiskiem „Konsultacje społeczne – Strategia Rozwoju”.

W ramach ww. formy konsultacji społecznych w wyznaczonym terminie wpłynęły dwie uwagi do projektu Strategii. W tabeli 1 zaprezentowano rejestr zbiorczego zestawienia zgłoszonych uwag z rekomendacją do ich wprowadzenia lub uzasadnieniem do ich nie wprowadzania do Projektu 2.0 *Strategii Rozwoju Miasta i Gminy Suchedniów na lata 2016–2026*.



**Tabela 1 Zestawienie wniosków do Strategii Rozwoju Miasta i Gminy Suchedniów na lata 2016–2026**

| Lp. | Strona dokumentu do której odnosi się zmiana/uwaga | Uwaga/zmiana wniesiona przez:  | Przedmiot uwagi   | Zmiana   | Uzasadnienie/informacja dodatkowa   |
|-----|--|--|---|--|---|
| 1.  | 20, 32   | Grzegorz Michnowski<br>Zespół Szkół im. Henryka Sienkiewicza<br>Suchedniowskie Stowarzyszenie Cyklistów  | „Błąd fleksyjny; ta sama pomyłka w pkt. 3 s.32”   | Uwaga została uwzględniona. W związku z tym, na stronie 20 i 32 zmieniono sformułowanie „ponadregionalnych” na „ponadregionalnym”.   | Ze względu na występujący błąd językowy, skorygowano zapisy we wskazanych miejscach w dokumencie..  |
| 2.  | 20, 32   | Grzegorz Michnowski<br>Zespół Szkół i m. Henryka Sienkiewicza<br>Suchedniowskie Stowarzyszenie Cyklistów | „Do celów strategicznych zaliczono stworzenie miejsca atrakcyjnego do wypoczynku i rekreacji, poprzez rozwój turystyki oraz wykorzystanie dziedzictwa naturalnego”.<br>Suchedniowski Rajd Rowerowy jest organizowany od 2005 r. (dotychczas 11 edycji), przyciąga amatorów aktywnego wypoczynku nie tylko z sąsiednich miejscowości. W ostatnich edycjach rajdu uczestniczyło po ok. 150 osób.” | Uwaga została uwzględniona W zadaniu 3, realizowanym w ramach poddziałania 2.2.1, rozszerzono zakres o Suchedniowski Rajd Rowerowy i przyjął on brzmienie: Organizacja cyklicznych wydarzeń o charakterze ponadregionalnym, w tym m.in.: Konwent Fantastyki Jagacon, Złot Caravanningowy, Ogólnopolski Przegląd Formacji Tanecznych, Suchedniowski Rajd Rowerowy, organizowanie i wypromowanie ogólnopolskiego festiwalu dla twórców małych form filmowych/klipów itp. | W związku z dużym zainteresowaniem Suchedniowskim Rajdem Rowerowym i jego niewątpliwym wpływem na zwiększenie atrakcyjności obszaru oraz możliwości do rekreacji i wypoczynku – zmieniono zakres planowanego zadania. |

Źródło: Opracowanie własne na podstawie zgłoszonych uwag.

#### **4. Przebieg udziału społeczeństwa w ocenie oddziaływania Strategii na środowisko**

Konieczność przeprowadzenia strategicznej oceny oddziaływania na środowisko *Strategii Rozwoju Miasta i Gminy Suchedniów na lata 2016–2026* reguluje *Ustawa z dnia 3 października 2008 r. o udostępnianiu informacji o środowisku i jego ochronie, udziale społeczeństwa w ochronie środowiska oraz o ocenach oddziaływania na środowisko* (Dz. U. z 2013 r. poz. 1235 z późn. zm.).

Wszyscy zainteresowani – mieszkańcy, przedsiębiorcy, przedstawiciele instytucji publicznych i organizacji w ramach procesu konsultacji społecznych, mieli możliwość zapoznania się z projektem *Prognozy Oddziaływania na Środowisko Strategii Rozwoju Miasta i Gminy Suchedniów na lata 2016–2026* oraz zgłoszenia wniosków, zastrzeżeń i uwag do dokumentu.

W tym celu zamieszczono obwieszczenie o wyłożeniu do publicznego wglądu projektu *Prognozy* wraz ze *Strategią* oraz *Diagnozą*, a także zaproszenie do udziału w konsultacjach na stronie internetowej gminy, w zakładce *Strategia Rozwoju*. Dokumenty wyłożone były do wglądu:

1. w wersji papierowej w Urzędzie Miasta i Gminy w Suchedniowie, ul. Fabryczna 5, 26-130 Suchedniów w pokoju nr 202, w godzinach pracy Urzędu;
2. w wersji elektronicznej na stronie internetowej [www.suchedniow.pl](http://www.suchedniow.pl).

Zgodnie z art. 41 ww. ustawy uwagi i wnioski do *Prognozy Oddziaływania na Środowisko* mogły być wnoszone w terminie 21 dni od daty ogłoszenia zawiadomienia, tj. w dniach od 12.02.2016 r. do 03.03.2016 r. w następujący sposób:

1. na piśmie poprzez wypełnienie *Formularz Zgłaszania Uwag* i wysłanie na adres: Urząd Miasta i Gminy w Suchedniowie, ul. Fabryczna 5, 26-130 Suchedniów, z dopiskiem „Konsultacje społeczne – Prognoza Oddziaływania na Środowisko Strategii”;
2. ustnie do protokołu w budynku Urzędu Miasta i Gminy w Suchedniowie, pokój nr 202 w godzinach pracy Urzędu;
3. drogą elektroniczną poprzez *Formularz Zgłaszania Uwag* i wysłanie na adres email: [rozwoj.strategia@suchedniow.pl](mailto:rozwoj.strategia@suchedniow.pl) wpisując w tytule maila: „Konsultacje społeczne – Prognoza Oddziaływania na Środowisko Strategii”.

Organem właściwym do rozpatrzenia uwag i wniosków był Burmistrz Miasta i Gminy Suchedniów.

W ramach konsultacji społecznych mieszkańcy Miasta i Gminy Suchedniów nie wnieśli uwag i wniosków do wyłożonej *Prognozy Oddziaływania na Środowisko* wraz ze *Strategią Rozwoju Miasta i Gminy Suchedniów na lata 2016–2026*, które wymagałyby uwzględnienia w dokumentach.

## Spis tabel

|   |    |
|---|----|
| Tabela 1 Zestawienie wniosków do Strategii Rozwoju Miasta i Gminy Suchedniów na lata 2016–2026..... | 17 |
|---|----|

## Spis wykresów

|  |    |
|--|----|
| Wykres 1 Analiza ankiet skierowanych do mieszkańców Miasta i Gminy Suchedniów w ujęciu % – cz. 1 .....                   | 8  |
| Wykres 2 Analiza ankiet skierowanych do mieszkańców Miasta i Gminy Suchedniów w ujęciu % – cz. 2 .....                   | 9  |
| Wykres 3 Analiza ankiet skierowanych do mieszkańców Miasta i Gminy Suchedniów w ujęciu % – cz. 3 .....                   | 10 |
| Wykres 4 Analiza ankiet skierowanych do mieszkańców Miasta i Gminy Suchedniów w ujęciu % – cz. 4 .....                   | 10 |
| Wykres 5 Analiza ankiet skierowanych do mieszkańców Miasta i Gminy Suchedniów w ujęciu % – cz. 5 .....                   | 11 |
| Wykres 6 Analiza ankiet skierowanych do mieszkańców Miasta i Gminy Suchedniów w ujęciu % – cz. 6 .....                   | 12 |
| Wykres 7 Analiza ankiet skierowanych do mieszkańców Miasta i Gminy Suchedniów w ujęciu % – cz. 7 .....                   | 13 |
| Wykres 8 Odpowiedzi ankietowanych na pytanie o główny kierunek rozwoju Miasta i Gminy Suchedniów .....                   | 13 |
| Wykres 9 Odpowiedzi ankietowanych na pytanie o główny problem jaki występuje na obszarze Miasta i Gminy Suchedniów ..... | 14 |

## Załączniki

### ANKIETA UWARUNKOWAŃ, POTRZEB I KIERUNKÓW ROZWOJU MIASTA I GMINY SUCHEDNIÓW

Szanowni Państwo,

Celem badania jest poznanie Państwa opinii na temat uwarunkowań wewnętrznych i zewnętrznych, aktualnych potrzeb oraz przyszłych kierunków rozwoju Miasta i Gminy Suchedniów, w związku z przystąpieniem do opracowania *Strategii Rozwoju Miasta i Gminy Suchedniów na lata 2016–2026*. Ankieta ma charakter anonimowy.

**1. Proszę ocenić w skali od 1 do 5 poszczególne dziedziny funkcjonowania Miasta i Gminy Suchedniów, poprzez wstawienie w odpowiednie miejsce znaku „X”, gdzie: 1–bardzo źle, 2–źle, 3–dostatecznie, 4–dobrze, 5–bardzo dobrze.**

| Dziedzina funkcjonowania miasta i gminy   | OCENA |   |   |   |   |
|---|-------|---|---|---|---|
|   | 1     | 2 | 3 | 4 | 5 |
| Połączenia komunikacyjne na obszarze miasta i gminy i z otoczeniem zewnętrznym    |       |   |   |   |   |
| Stan środowiska naturalnego   |       |   |   |   |   |
| Edukacja, oświata   |       |   |   |   |   |
| Walory turystyczno-krajobrazowe   |       |   |   |   |   |
| Kwalifikacje zawodowe ludności  |       |   |   |   |   |
| Sytuacja na rynku pracy   |       |   |   |   |   |
| Dostęp do opieki żłobkowej i przedszkolnej  |       |   |   |   |   |
| Jakość i dostępność świadczeń medycznych  |       |   |   |   |   |
| Bezpieczeństwo publiczne  |       |   |   |   |   |
| Oferta placówek kultury – bibliotek, świetlic, i innych                           |       |   |   |   |   |
| Dostępność usług/możliwość zakupu artykułów codziennego użytku                    |       |   |   |   |   |
| Jakość infrastruktury technicznej (drogi, sieci kanalizacyjne, wodociągowe, itp.) |       |   |   |   |   |
| Dostępność do usług noclegowych i gastronomicznych                                |       |   |   |   |   |
| Dostęp do bazy sportowo-rekreacyjnej  |       |   |   |   |   |

**2. Proszę wskazać co wg Pana/Pani powinno być głównym kierunkiem rozwoju Miasta i Gminy Suchedniów? (proszę zaznaczyć max 2 odp.)**

|  |                                    |  |
|--|------------------------------------|--|
| Turystyka i rekreacja                          | Edukacja i oświata                 |  |
| Rozwój przedsiębiorczości                      | Sport i rekreacja                  |  |
| Ochrona i eksponowanie dziedzictwa kulturowego | Inwestycje w zieloną energię (OZE) |  |
| Polityka społeczna                             | Rolnictwo i przetwórstwo spożywcze |  |
| Funkcja mieszkaniowa                           | Inne (jakie?)                      |  |

**3. Proszę wskazać główny problem jaki wg Pana/Pani występuje na obszarze Miasta i Gminy Suchedniów (proszę zaznaczyć max 2 odp.)**

|   |  |  |
|---|--|--|
| Estetyka i funkcjonalność przestrzeni publicznej                                | Sytuacja na rynku pracy  |  |
| Niska aktywność lokalna mieszkańców   | Słaba oferta edukacyjna na terenie miasta i gminy                      |  |
| Dostępność komunikacyjna z otoczeniem zewnętrznym oraz wewnątrz miasta i gminy  | Słaby dostęp do infrastruktury społecznej i opieki żłobkowej           |  |
| Brak wsparcia dla przedsiębiorców   | Niskie poczucie bezpieczeństwa   |  |
| Stan infrastruktury technicznej (drogi, chodniki, wodociągi, kanalizacja, itp.) | Słaba oferta turystyczna i usługowo-rekreacyjna (kultura, sport, itp.) |  |
| Zanieczyszczenie środowiska naturalnego   | Inne (jakie?)  |  |

**4. Proszę wymienić 2 mocne strony Miasta i Gminy Suchedniów**

a) .....

b) .....

**5. Głównym celem strategicznym Miasta i Gminy Suchedniów do roku 2026 powinno być....?**

a) .....

b) .....

*Dziękujemy za wypełnienie ankiety*

## FISZKA PROJEKTOWA

Szanowni Państwo,

W związku z przystąpieniem przez Urząd Miasta i Gminy Suchedniów do opracowania *Strategii Rozwoju Miasta i Gminy Suchedniów na lata 2016–2026*, pragniemy zachęcić Państwa do przedstawienia propozycji projektów do realizacji na terenie Miasta i Gminy Suchedniów.

| IDENTYFIKACJA ZGŁASZAJĄCEGO  |   |             |  |
|--|---|-------------|--|
| <b>I.1. Osoba do kontaktu</b>  |   |             |  |
| Imię i nazwisko  |   |             |  |
| Telefon kontaktowy   |   | E-mail      |  |
| Reprezentowana organizacja   |   |             |  |
| CHARAKTERYSTYKA PLANOWANEGO PROJEKTU   |   |             |  |
| <b>II.1. Lokalizacja projektu</b>  |   |             |  |
| Miejscowość  |   | Osiedle     |  |
| Ulica  |   | Nie dotyczy |  |
| <b>II.2. Informacje dotyczące planowanego projektu</b>   |   |             |  |
| 1. W jakim obszarze realizowany będzie planowany projekt?  |   |             |  |
| <input type="checkbox"/> infrastruktura techniczna <input type="checkbox"/> turystyka <input type="checkbox"/> kultura <input type="checkbox"/> edukacja i oświata<br><input type="checkbox"/> ochrona środowiska <input type="checkbox"/> ochrona zdrowia <input type="checkbox"/> przedsiębiorczość <input type="checkbox"/> pomoc społeczna<br><input type="checkbox"/> inny ( <i>jaki?</i> ) ..... |   |             |  |
| 2. Krótki opis projektu  |   |             |  |
|  |   |             |  |
| Planowany termin realizacji (mm/rr)  | od ..... do .....   |             |  |
|  | <input type="checkbox"/> TAK <input type="checkbox"/> NIE |             |  |
| Czy projekt będzie realizowany we współpracy z partnerem/ami? (jeśli tak, proszę ich wskazać)  | publiczni   |             |  |
|  | prywatni  |             |  |
|  | pozarządowi   |             |  |
|  | inni  |             |  |
| Szacunkowa wartość całego projektu w złotych (netto) .....   |   |             |  |
| <b>III.1. Uwagi/dodatkowe informacje</b>   |   |             |  |
|  |   |             |  |

Dziękujemy za wypełnienie formularza